



ULRICEHAMNS  
KOMMUN



Tieto Edu

# Tieto Edu Barnschema App för vårdnadshavare

Översättning Tieto Edu Barnschema App för  
vårdnadshavare Dari

اپلیکیشن (Tieto Edu) تقسیم اوقات فرزند  
برای سرپرستان

Bo-Lennart Rönnqvist

Tieto Education  
bo-lennart.ronnqvist@tieto.com

tieto

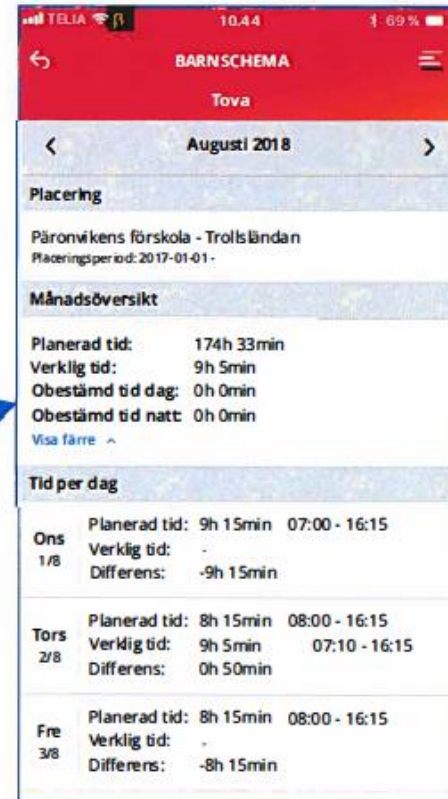
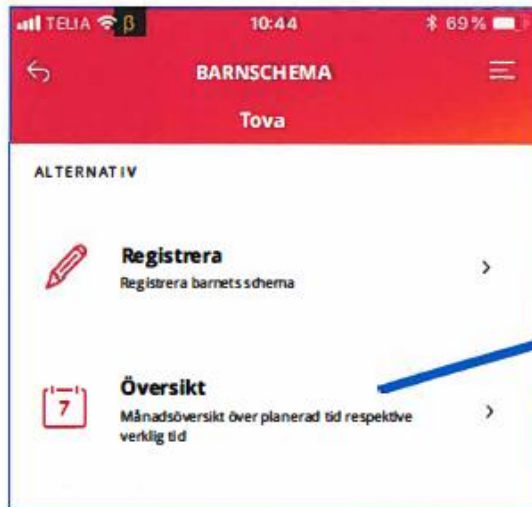
Public

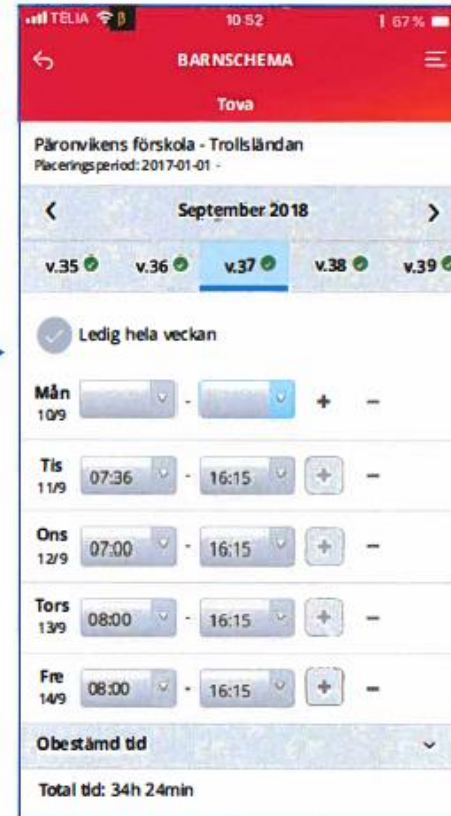
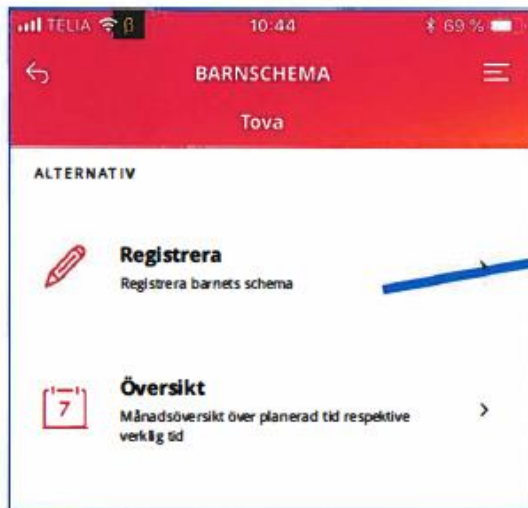
## Tieto Edu för vårdnadshavare

اپلیکیشن **Tieto Edu** را از Google Play و یا App Store دانلود کرده و با بانک آیدی/BankID خویش وارد آن شوید.

Public



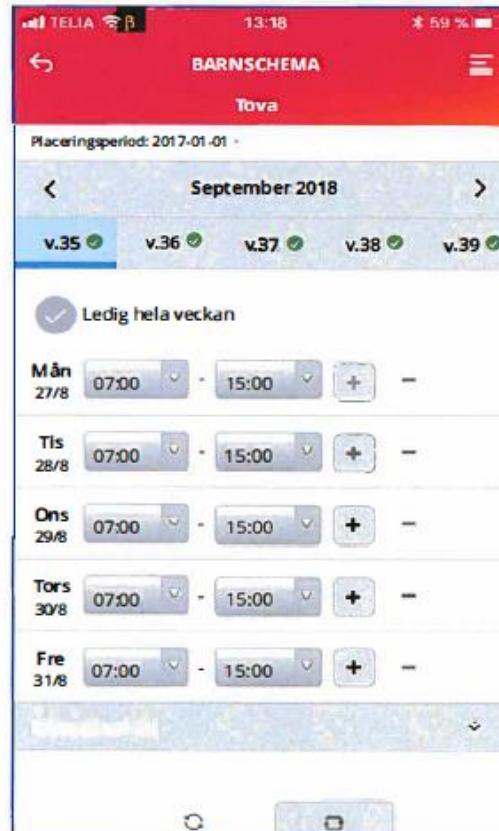


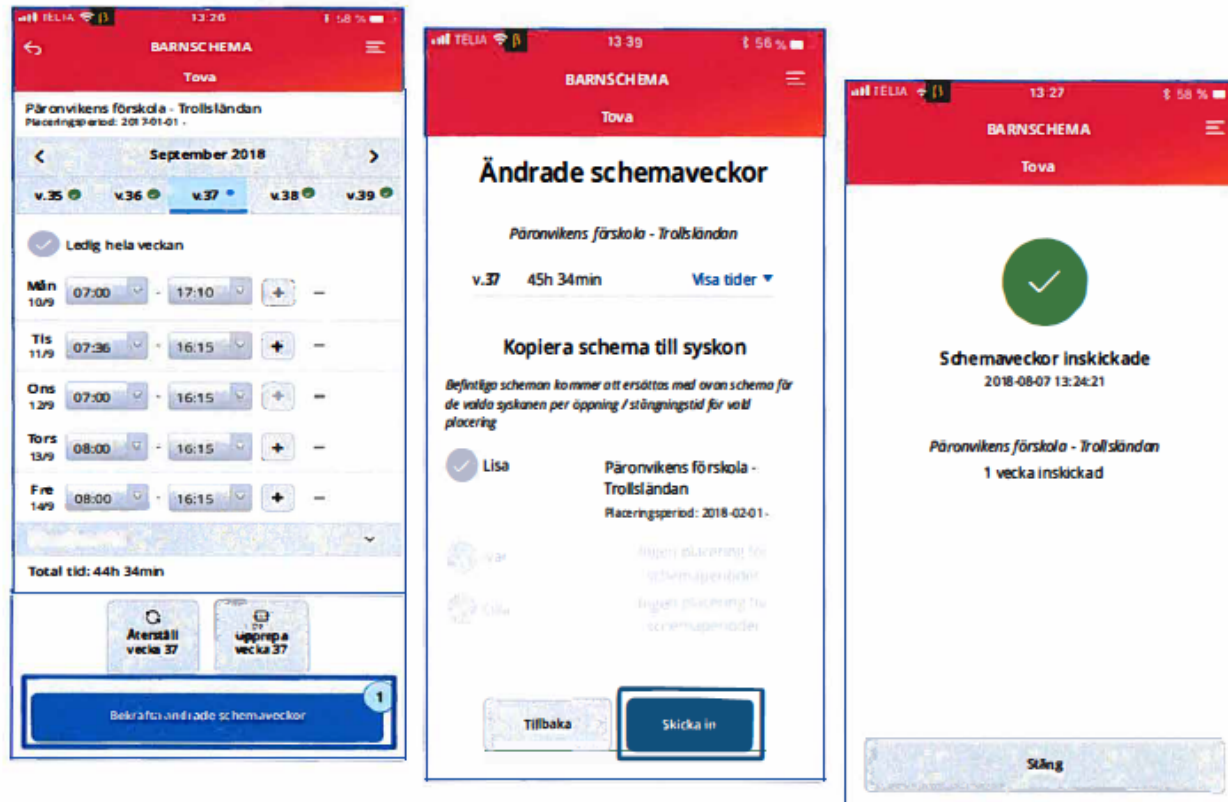


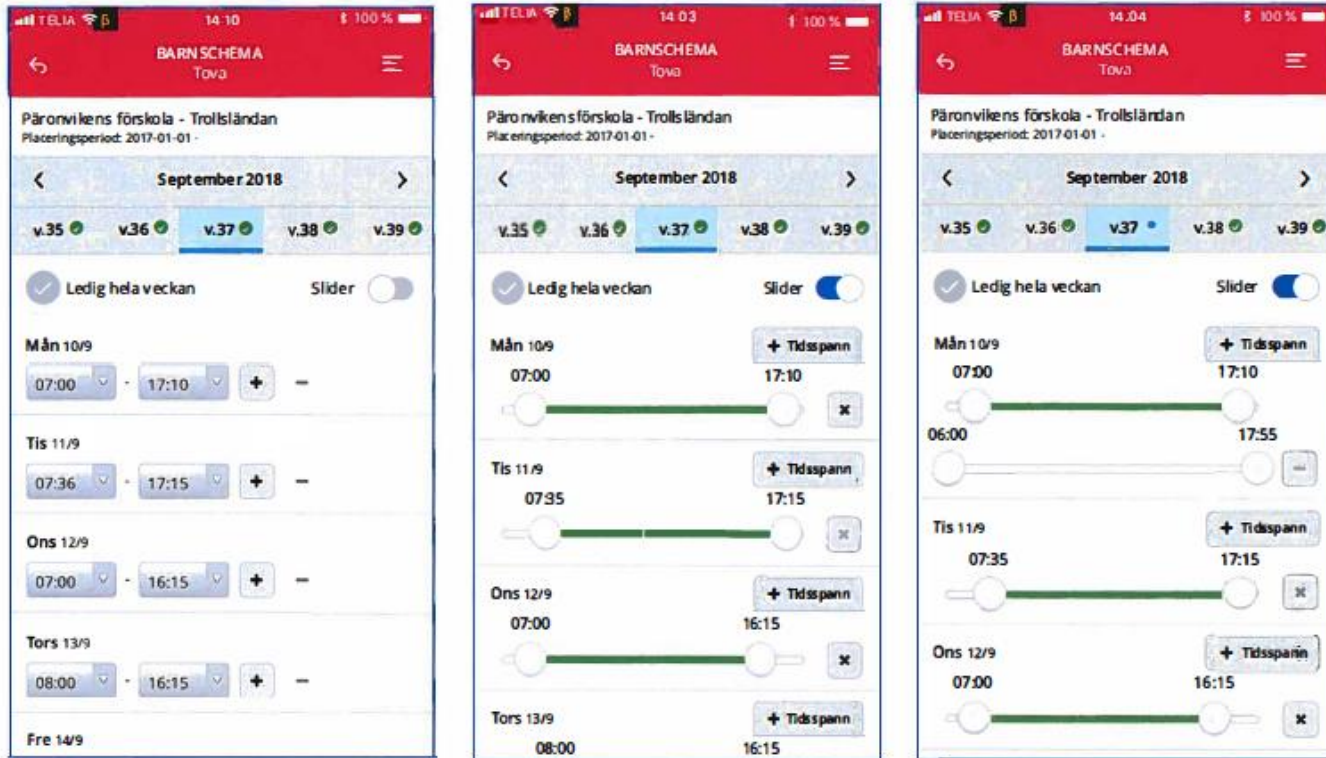
## Tieto Edu för vårdnadshavare

فرزند را انتخاب کرده تقسیم اوقات آنرا ثبت نمایید

Public



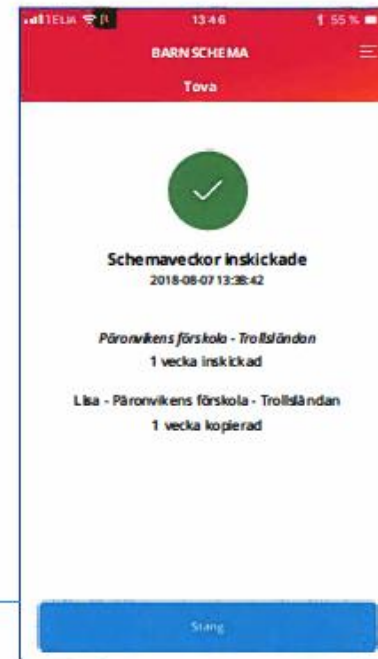
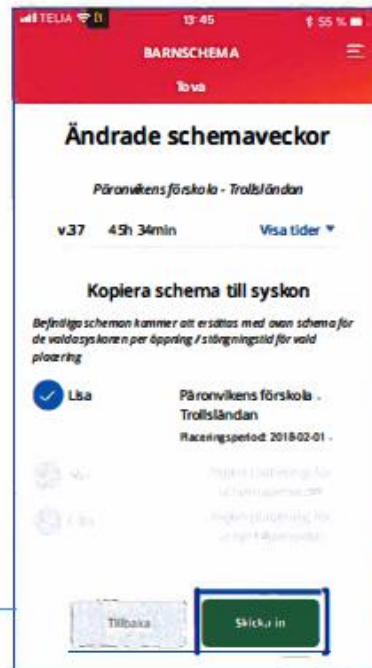




ثبت تقسیم اوقات فرزند و کاپی نمودن آن برای خواهر و یا برادر

Public

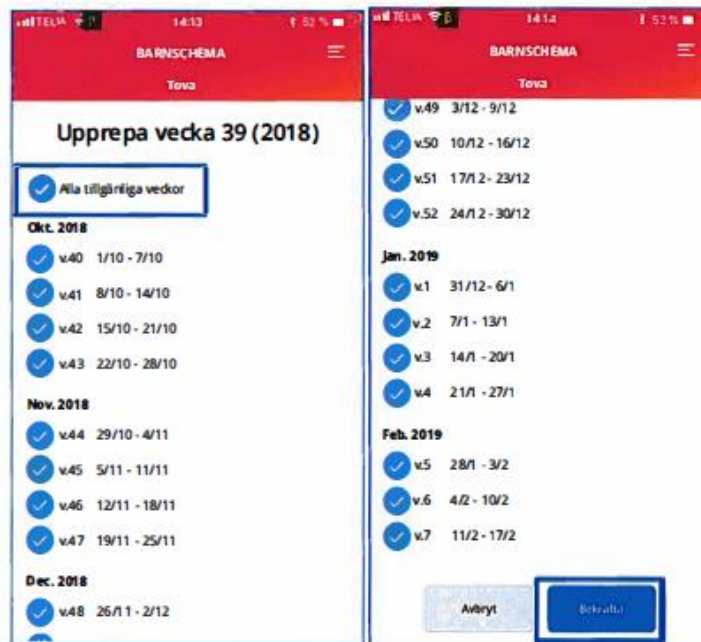
مثال ذکر شده در تصاویر، ثبت نمودن تقسیم اوقات فرزند برای توفای "Tova" را نشان می دهد. اوقات برای هفته 37 وارد شده و امکان ثبت رخصتی برای هفته جاری است. در اینجا همچنین می توانید تقسیم اوقات را برای خواهر و برادر کاپی کنید "Kopiera schema tillsyskon"، در این مثال لایسا "Lisa". به ارسال "Skicka in" کلیک کنید. سرپرستان تأییدیه دریافت می نمایند.





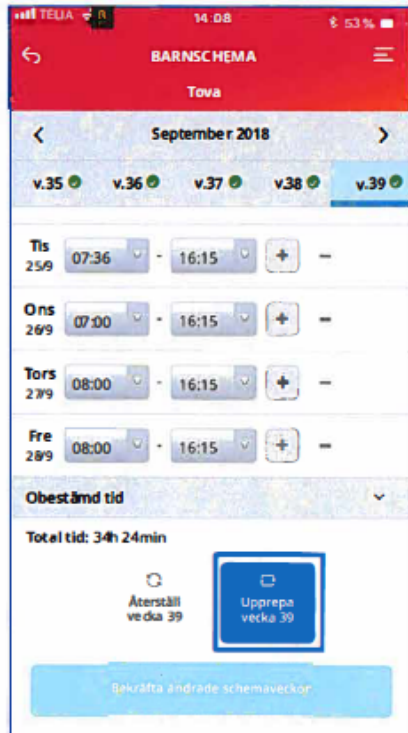
در صورتیکه تقسیم اوقات برای همه هفته ها تکرار شود

Public

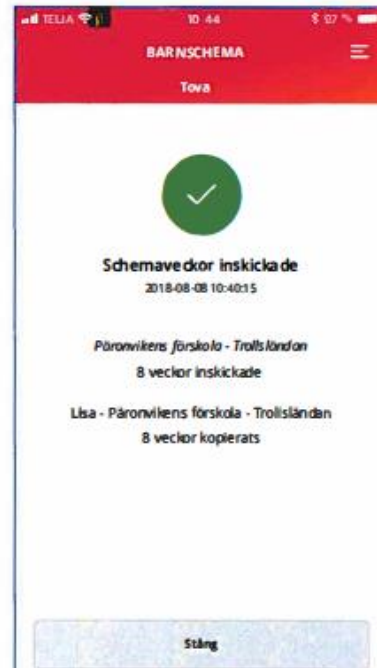


سرپرستان میتوانند به راحتی تقسیم اوقات را برای هفته 39 کاپی نمایند که حتی میتواند برای هفته های بعدی مدار اعتبار باشد. تمام هفته ها "Alla veckor" را علامت گذاری نمایید. برای بررسی اطلاعات خویش روی تائید کلیک نمایید.

در صورتیکه تقسیم اوقات برای بعضی هفته ها تکرار شود



در صورت داشتن یک تقسیم اوقات جاری، شما همچنان میتوانید هفته 39 را برای یک هفته در میان و یا هر سه هفته تکرار/کپی نمایید.



حتی گزینه بازگشت/ تغییر در این مرحله موجود است.

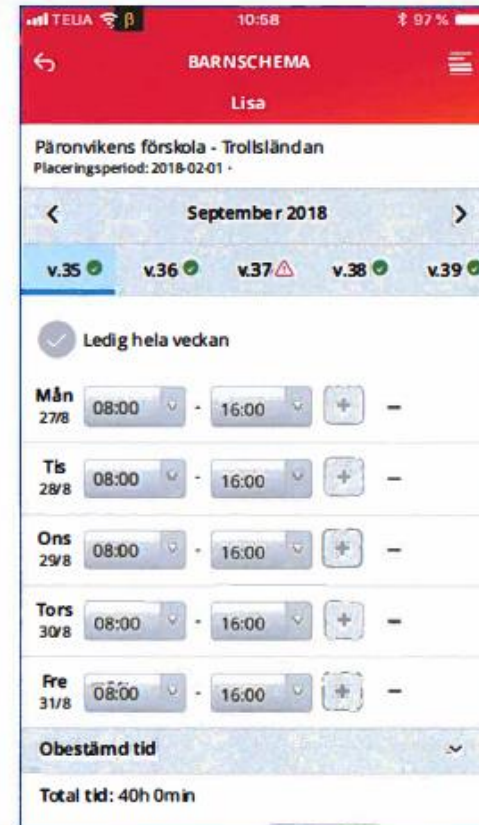
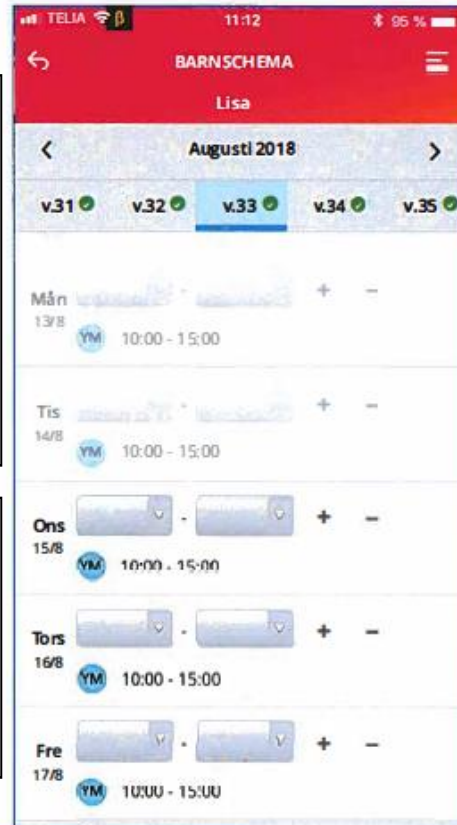
درین مرحله تمام هفته های تقسیم اوقات درینجا نمایش داده میشود، حتی درینجا شما میتوانید تقسیم اوقات را برای خواهر و یا برادر کاپی نمایید. به دکمه ارسال "skicka in" کلیک نمایید. اکنون هردو خواهر و برادر تقسیم اوقات جدید دریافت نموده اند.

دو سرپرست در آدرس و اوقات مختلف

Public

نمونه های دوسرپرستی که با همد  
یگر زندگی نمی کنند. من وارد سیستم  
میشوم و اوقات هفته 33 سرپرست  
دوم را میبینم.

من لیس را در هفته 35 نزد خود دارم  
و تقسیم اوقاتش را چنین میبینم.

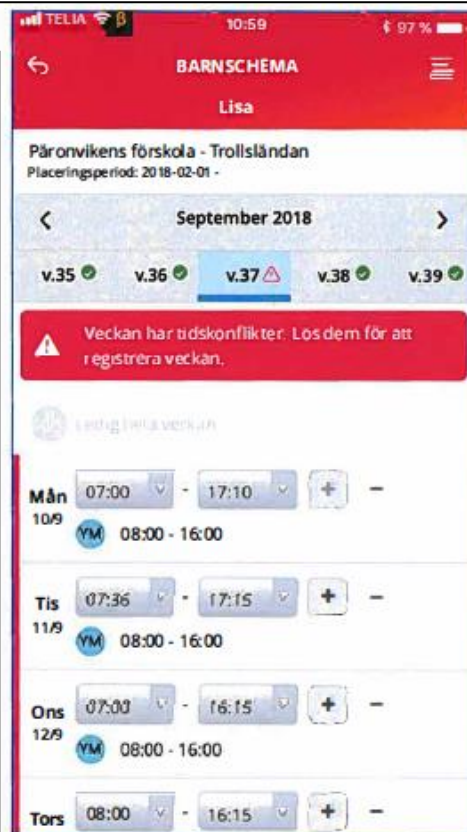


تضاد اوقات در تقسیم اوقات فرزند با سرپرست دیگر

Public

من وارد تقسیم اوقات هفته 37 میشوم گرچه سرپرست دیگر اوقات را قبلاً ثبت نموده است.

من خطاریه دریافت می نمایم چون یک تضاد اوقات در تقسیم اوقات ایجاد نموده ام، با این حال تقسیم اوقات را نیز ارسال می توانم.

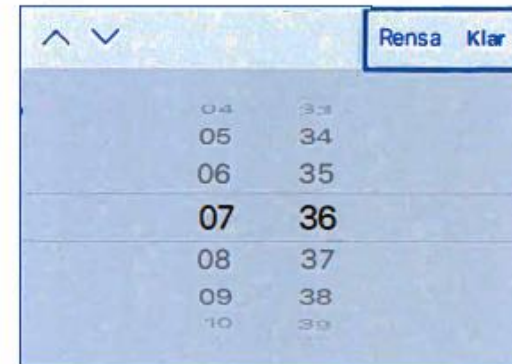
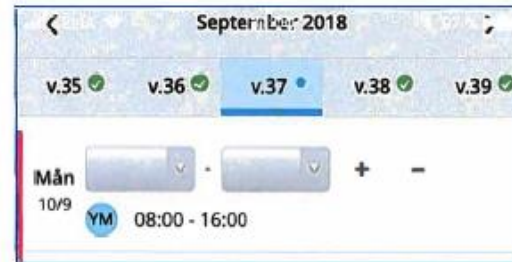
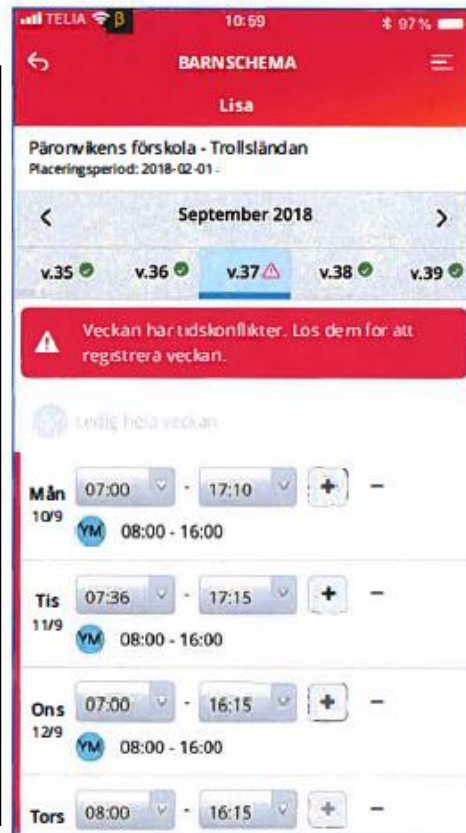


تغیر و پاک نمودن تضاد اوقات در تقسیم اوقات

Public

من کوشش می نمایم تا هفته که تضاد اوقات دارد را تغییر دهم. اما موفق نمی شوم.

برای قادر شدن باید من در قدم نخست اوقات را در روزهای جاری هفته 37 پاک نمایم.

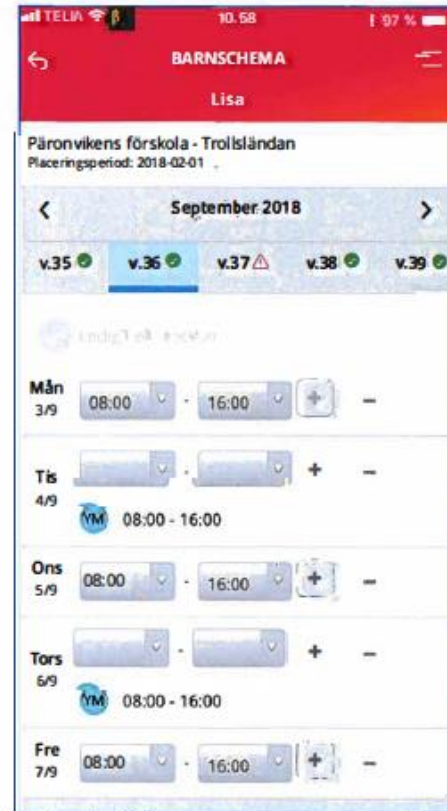


نمای تقسیم اوقات روزهای مختلف برای دو سرپرست

Public

مثال ذکر شده در تصویر:

در صورتیکه دو سرپرست تقسیم اوقات  
یک روز در میان در هفته 36 دارند.



## Tieto Edu för vårdnadshavare

در این اپلیکیشن همچنین شما می توانید:

- اطلاعات خود را بررسی و تغییر دهید، بخصوص پوست الکترونیکی و شماره موبایل
- غیرحاضری فرزندتانرا گزارش دهید
- به کودکان یا خانه اوقات فراغت پیام ارسال نماید