

Trygghet i Ulricehamns kommun

Sammanfattning

Mellan den 30 november 2021 och den 10 januari 2022 genomförde Ulricehamns kommun tillsammans med polisen en digital trygghetsundersökning. Undersökningen fick totalt 563 svar. Majoriteten av de svarande var mellan 31-60 år och en majoritet av de svarande bor i centralorten men även personer från landsbygd och mindre ort har svarat på undersökningen.

I år svarade 55,7 % att de känner sig ganska trygga, 26,8 % att de känner sig mycket trygga, 13,3 % ganska otrygga och 4,1 % mycket otrygga. Det är framförallt platser i centrala Ulricehamn och i tätorten som upplevs som otrygga. Flest har svarat vid busstationen, ICA och systembolaget i centrum. Därefter kommer diverse parker, framförallt Stadsparken, men även omkringliggande platser såsom gågatan och strandpromenaden. Även skolorna i kommunen har nämnts ett antal gånger och då främst området runt Stenbocksskolan.

De svarande uppger att de tre viktigaste områdena kommunen kan arbeta mer med för att öka tryggheten är minskat drogbruk, en meningsfull fritid för unga och fysisk miljö. De fyra främsta problemområdena som polisen bör prioritera är ungdomsbrottslighet, narkotikabrottslighet, ökad närvaro på otrygga platser och livsstilskriminellas brott.

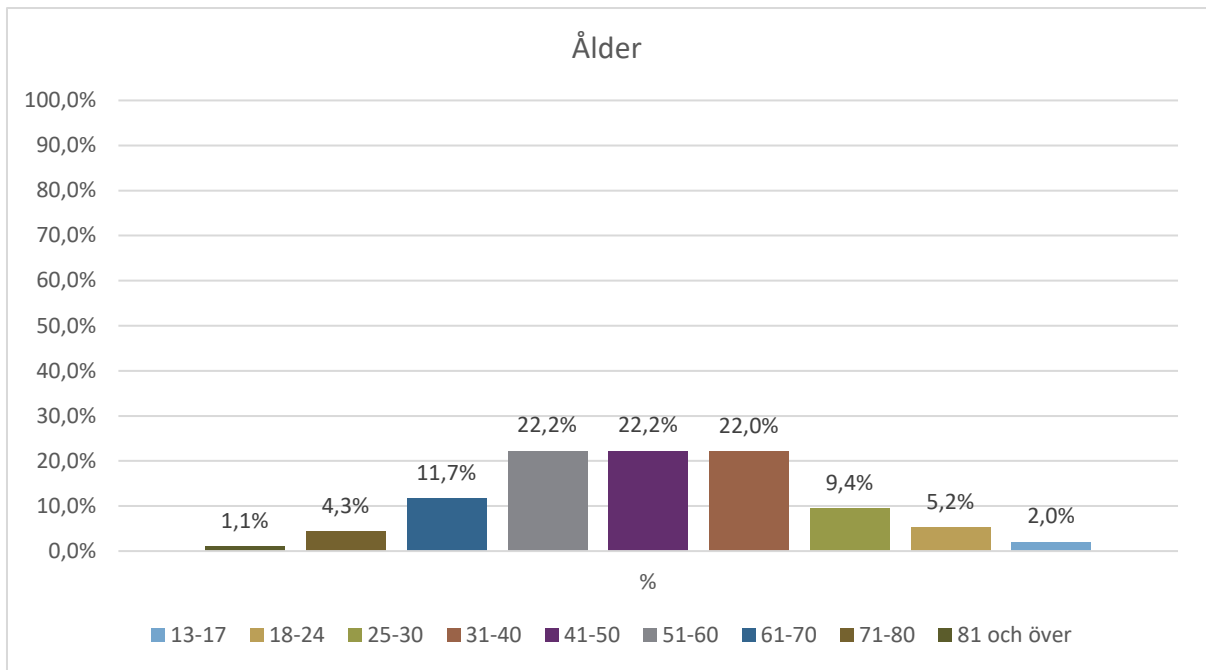
Att jobba mer med integration tas också upp som en viktig del samt att utveckla centrum till att bli mer levande, till exempel genom aktivitetsdagar för barn och unga men även föreläsningar/prova-på-aktiviteter för vuxna. Näringslivet tas upp som en viktig aktör då fler feriejobb skulle vara bra för att aktivera och motivera ungdomar under ledighet från skola. Även fastighetsägare och föräldrar tas upp som viktiga aktörer, och samverkan med civilsamhället och ett överlag förebyggande arbete tas upp som viktiga delar.

Resultat

Mellan den 30 november 2021 och den 10 januari 2022 genomförde Ulricehamns kommun tillsammans med polisen en digital trygghetsundersökning.

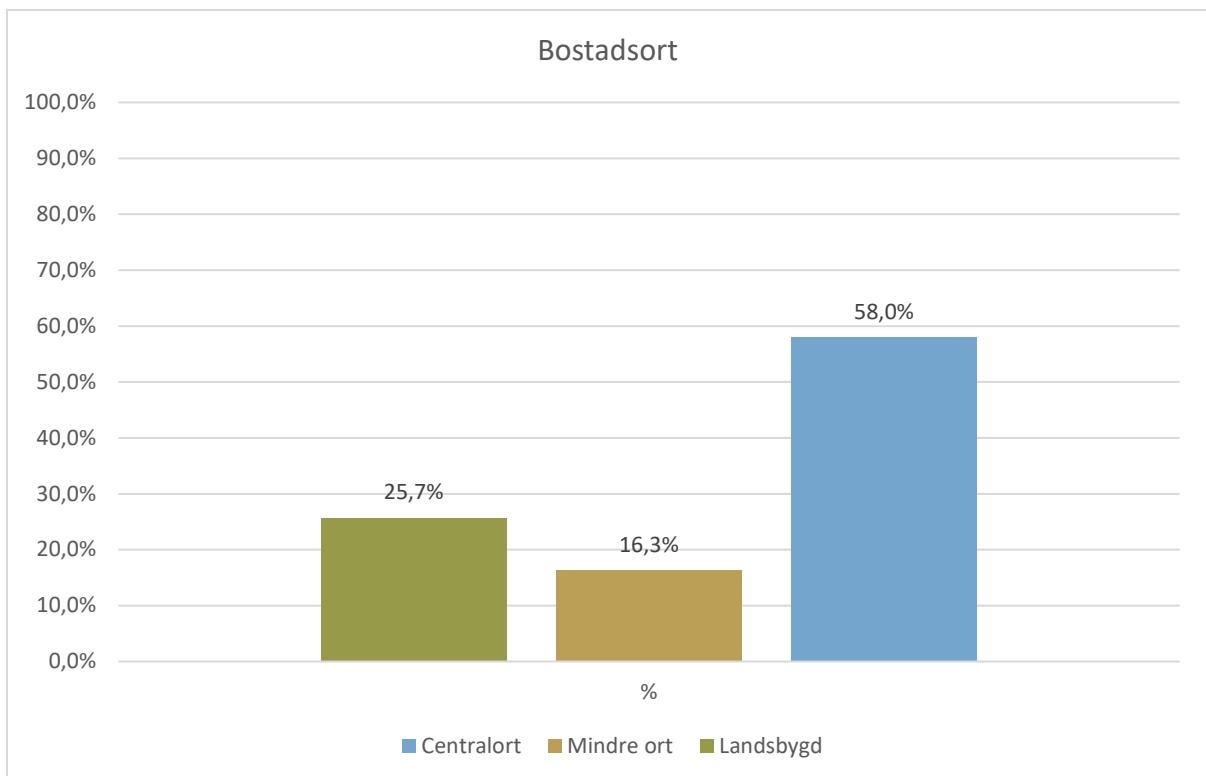
Bakgrundsfakta

Undersökningen fick totalt 563 svar varav 68 % (383 st) hade tilldelats kvinna vid födseln och 32 % (180 st) hade tilldelats man. Majoriteten av de svarande var mellan 31- 60 år (Figur 1).



Figur 1. Åldersfördelningen bland de som besvarat undersökningen.

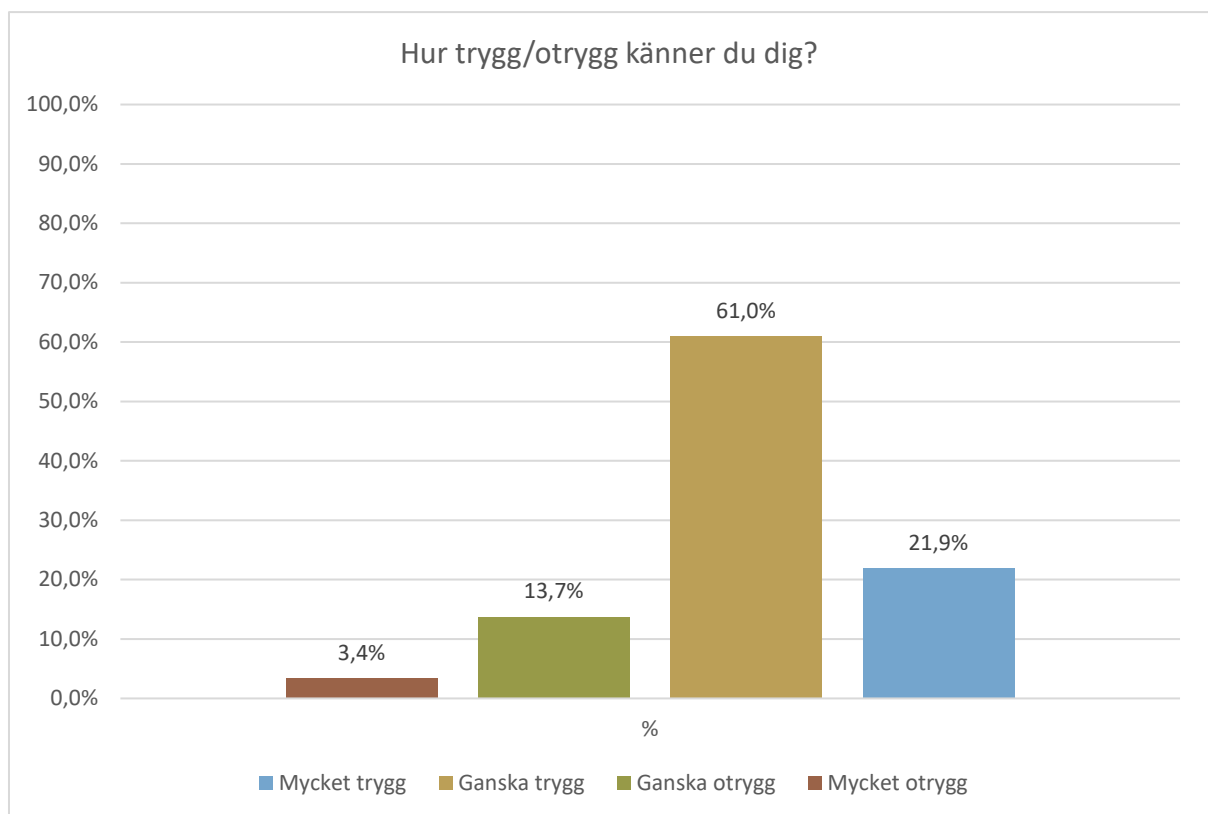
En majoritet (58 %) av de svarande bor i centralorten men även personer från landsbygd (25,7 %) och mindre ort (16,3 %) har svarat på undersökningen (Figur 2).



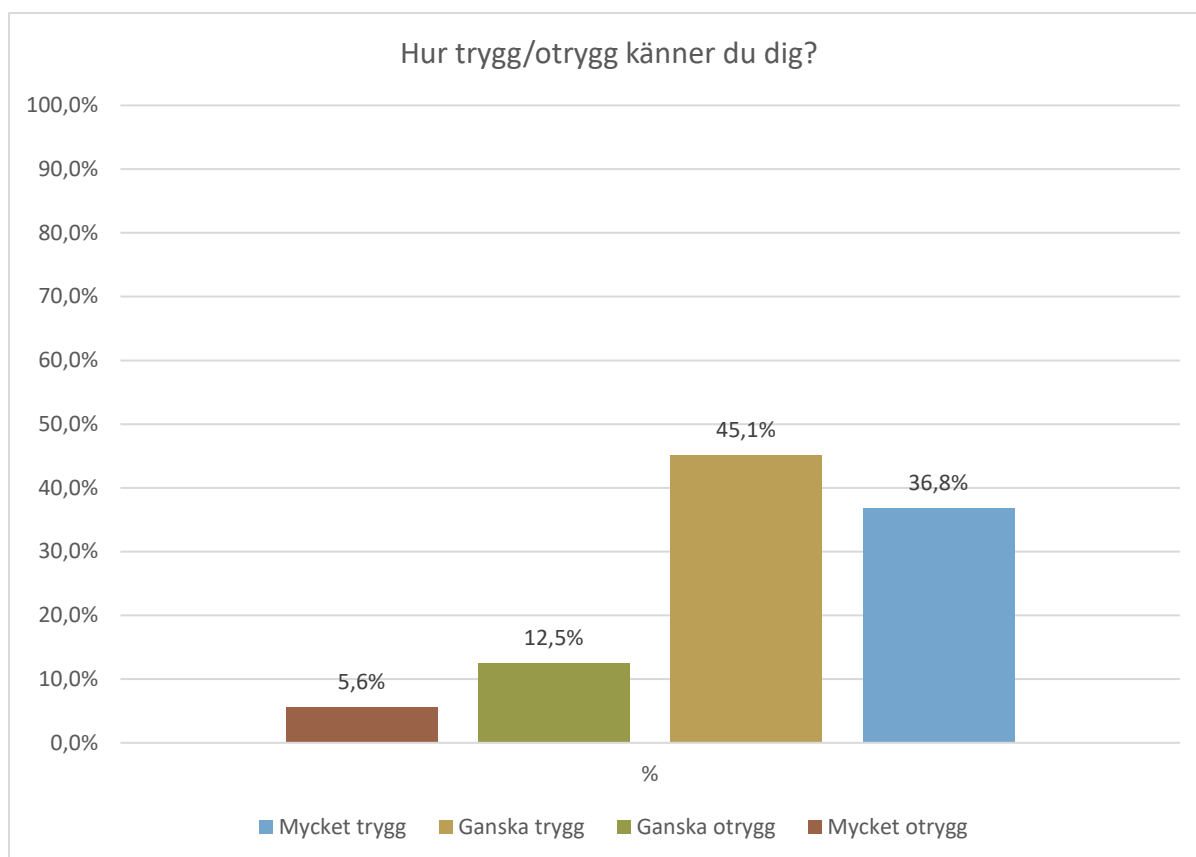
Figur 2. Var de som svarat på undersökningen bor i Ulricehamns kommun.

Trygghet, påverkan på beteende och orsak till otrygghet

Förra året svarade 60,9 procent att de kände sig trygga eller mycket trygga, 18,6 procent kände sig varken trygg eller otrygg samt 20,5 procent kände sig otrygg eller mycket otrygg. Fler män än kvinnor kände sig trygga men det var lika många män som kvinnor som kände sig otrygga. I år ändrade vi alternativet vilket gör att det blir svårt att jämföra exakt hur tryggheten/otryggheten påverkats från förra året till i år. I år svarade 55,7 % att de känner sig ganska trygga, 26,8 % att de känner sig mycket trygga, 13,3 % ganska otrygga och 4,1 % mycket otrygga. Totalt sett känner sig fler mycket trygga eller ganska trygga men det kan också bero på att man ändrat alternativen till mer konkreta sådana (varken trygg eller otrygg till ganska otrygg). (Figur 3 & 4)



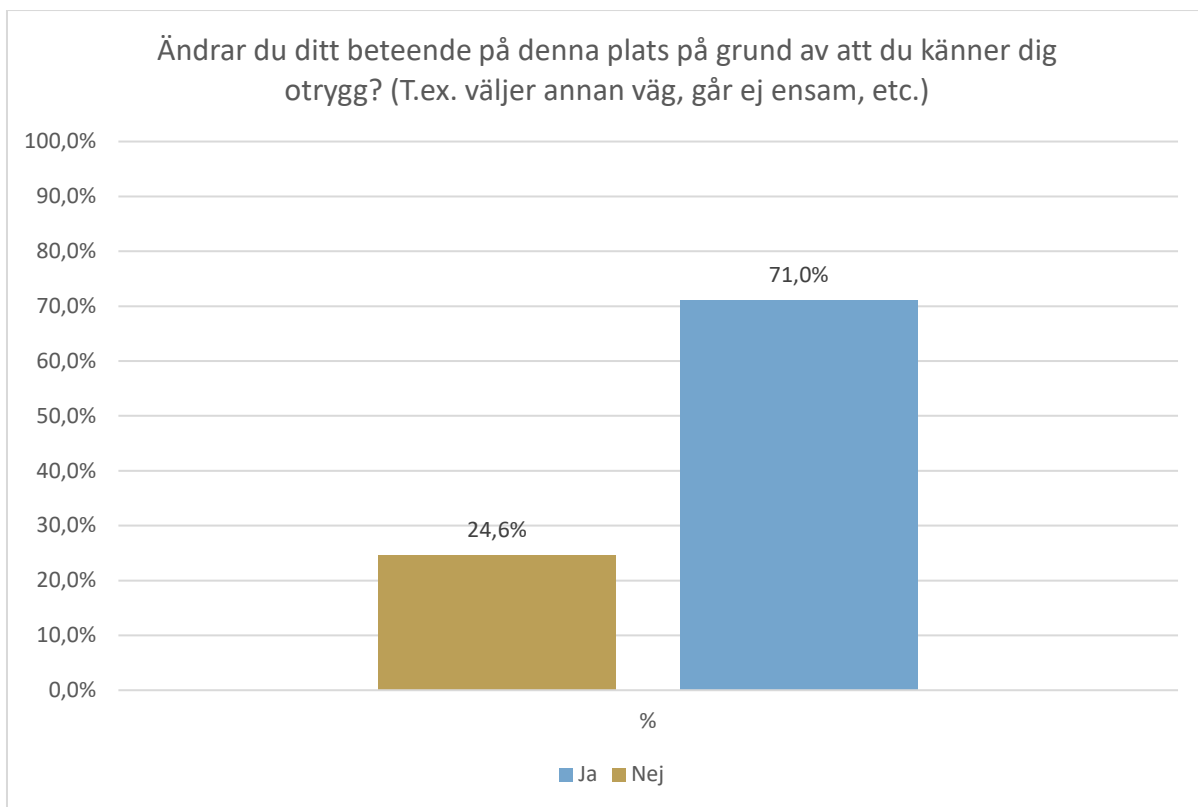
Figur 3. Upplevelse av trygghet/otrygghet hos kvinnor.



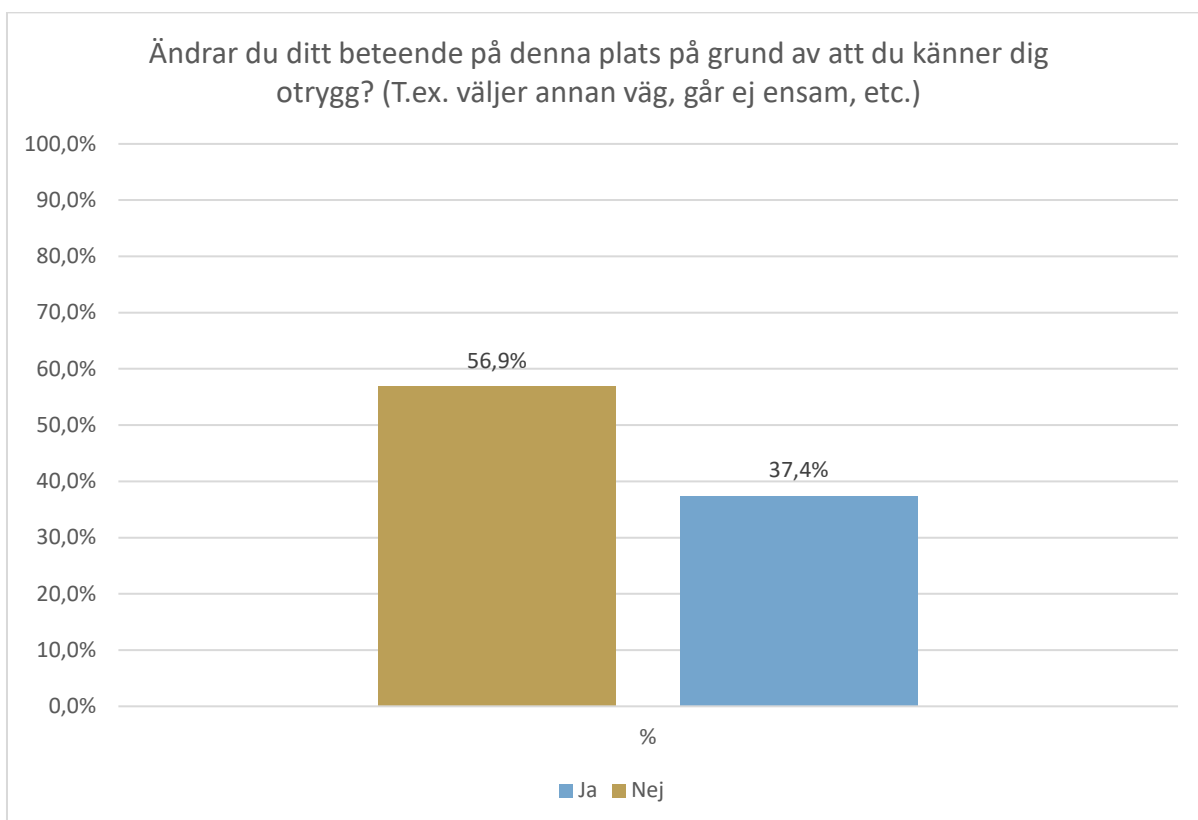
Figur 4. Upplevelse av trygghet/otrygghet hos män.

På frågan om vilka platser som upplevs som otrygga i kommunen har det kommit in många fritextsvar vilka analyserats tillsammans med polisen för att kunna utse de platser som flest kommenterat som otrygga och varför. Det är framförallt platser i centrala Ulricehamn och i tätorten som upplevs som otrygga. Detta kan dock bero på att antalet personer som svarat på undersökningen bor i tätorten/centrum. Flest har svarat vid busstationen, ICA och systembolaget i centrum. Därefter kommer diverse parker, framförallt Stadsparken, men även omkringliggande platser såsom gågatan och strandpromenaden. Även skolorna i kommunen har nämnts ett antal gånger och då främst Stenbocksskolan, att området omkring där upplevs som otryggt. Anledningarna till otrygghet på dessa platser är belysning, trafik och framförallt ”gäng” som drar omkring. Majoriteten av kommentarerna handlar om att det är ”skumma typer” eller ungdomar som drar omkring och upplevs som antingen hotfulla eller obehagliga. Även narkotikaförsäljning har nämnts flera gånger på diverse platser. På landsbygden handlar de flesta av kommentarerna om dåligt med belysning samt rädsla för varg.

59,8 % uppger att de ändrar sitt beteende på dessa platser medan 35,3 % uppger att de inte gör det. Med ändrat beteende menas till exempel att välja annan väg eller väljer att inte gå ut ensam. När man jämför män och kvinnor ser siffrorna annorlunda ut där fler kvinnor än män uppger att de ändrar sitt beteende (se figur 5 & 6). Beteendeförändringen handlar mycket om att man undviker att gå ut ensam, väljer att gå med någon, pratar i telefon med någon eller väljer en annan väg/väg med belysning. Vissa uppger att de tar bil eller taxi trots att det är gångavstånd. Det är några som svarat att de inte vistas ute så mycket som de skulle vilja på kvällarna och att de undviker helt att gå ut när det är mörkt.



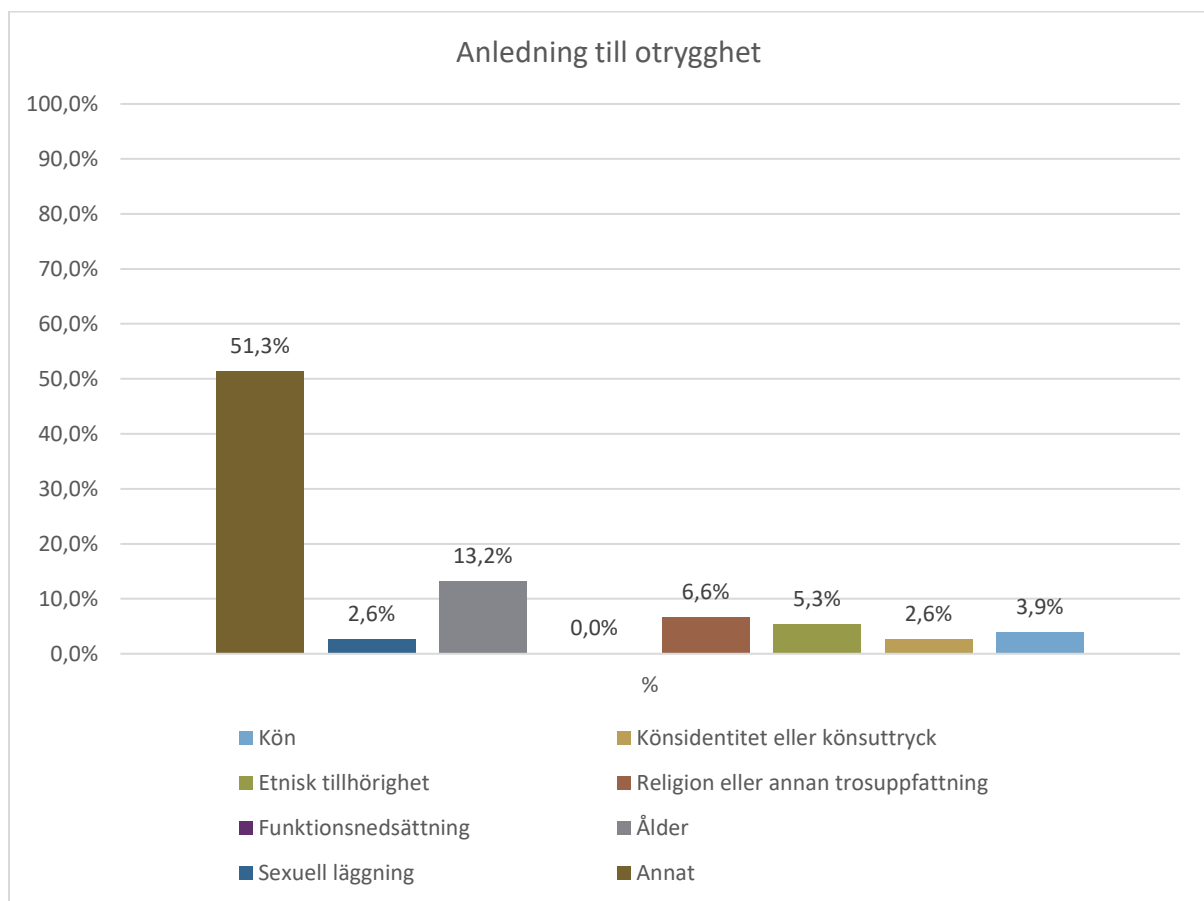
Figur 5. Kvinnor som ändrar sitt beteende på grund av att de känner sig otrygga på en plats.



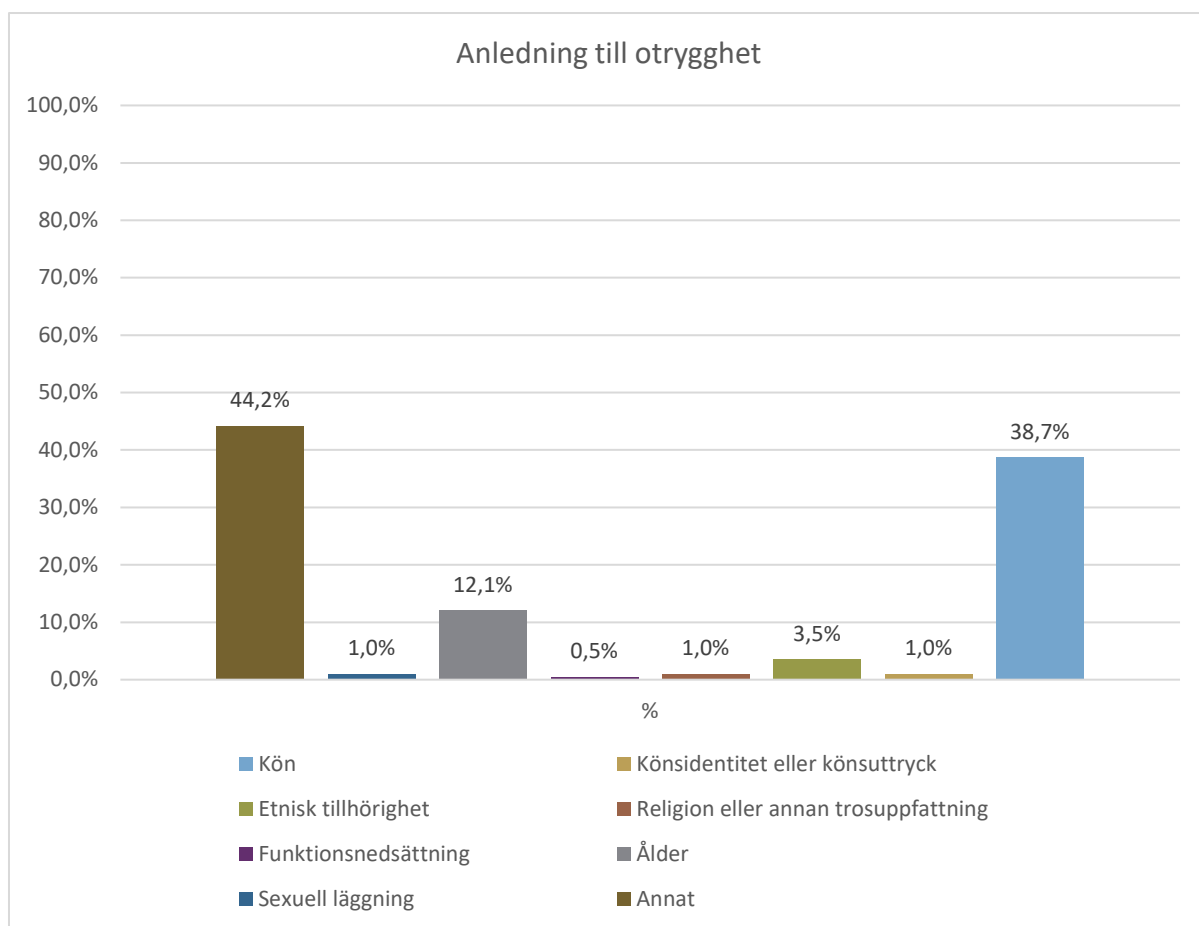
Figur 6. Män som ändrar sitt beteende på grund av att de känner sig otrygga på en plats.

Precis som förra året så ställdes en fråga baserad på de sju diskrimineringsgrunderna. Det finns en skillnad i kvinnors och mäns svar och skillnad från föregående år jämfört med i år. Förra året svarade 42,4 % att de kände sig otrygga på grund av deras ålder medan endast 13,2 % svarade samma sak i år. Majoriteten (51,3 %) av männen som svarat uppger att de inte känner sig otrygga på grund av någon av de sju diskrimineringsgrunderna utan att det i så fall beror på något annat (figur 7). I fritextsvaren kan man utläsa att det handlar om kriminalitet och ungdomsgång men det är för få som svarat i fritext för att kunna säga att de svaren stämmer för de flesta.

Bland kvinnorna har 38,7 % svarat att de känner sig otrygga på grund av deras kön och 12,1 % på grund av deras ålder (figur 8). Förra året såg svaren liknande ut med undantaget att i år har färre personer svarat att de känner sig otrygga på grund av diskrimineringsgrunderna, 44,2 % av de som svarat har angett att de inte känner sig otrygga på grund av någon av de sju diskrimineringsgrunderna. Bland fritextsvaren finns blandade anledningar men de främsta är mörka platser, kriminalitet och ”att vara på fel plats vid fel tillfälle”. Även här är det få som svarat i fritext vilket gör att svaren inte går att generalisera.



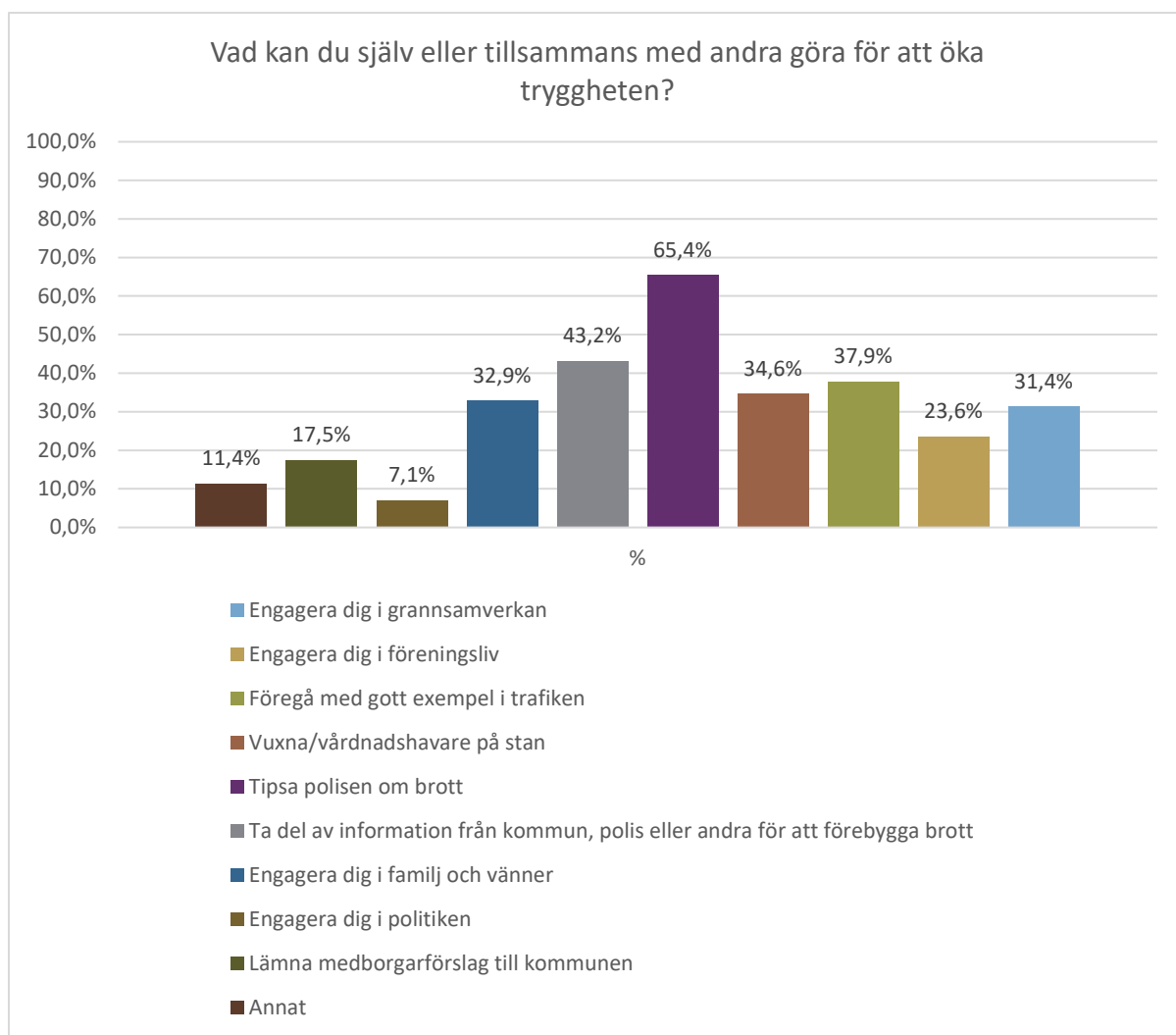
Figur 7. Anledning till otrygghet bland män.



Figur 8. Anledning till otrygghet bland kvinnor.

Agera själv och tillsammans med andra för att öka tryggheten i kommunen

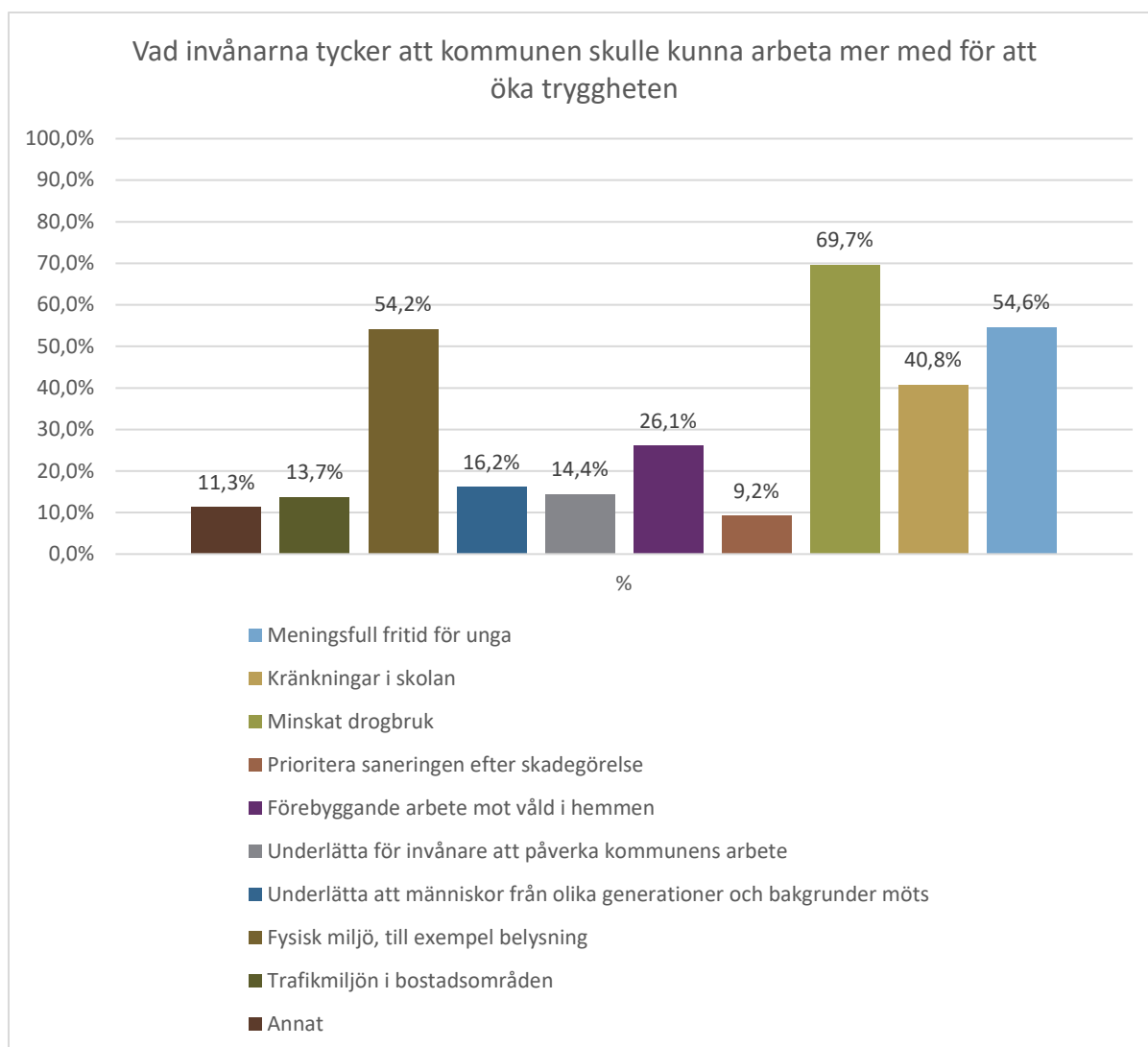
På frågan vad man själv eller tillsammans med andra kan tänka sig att göra för att öka tryggheten i kommunen svarar de flesta att de skulle kunna tipsa polisen om brott följt av att ta del av information från kommun, polis eller andra för att förebygga brott samt föregå med gott exempel i trafiken (figur 9). Vidare är de populäraste alternativen vuxna/vårdnadshavare på stan, engagera sig i familj och vänner samt engagera sig i grannsamverkan. Svaren är väldigt liknande som förra året och även mellan kvinnor och män.



Figur 9. Vad invånarna tycker att de kan göra själva eller tillsammans med andra för att öka tryggheten i kommunen.

Kommunens trygghetsskapande arbete

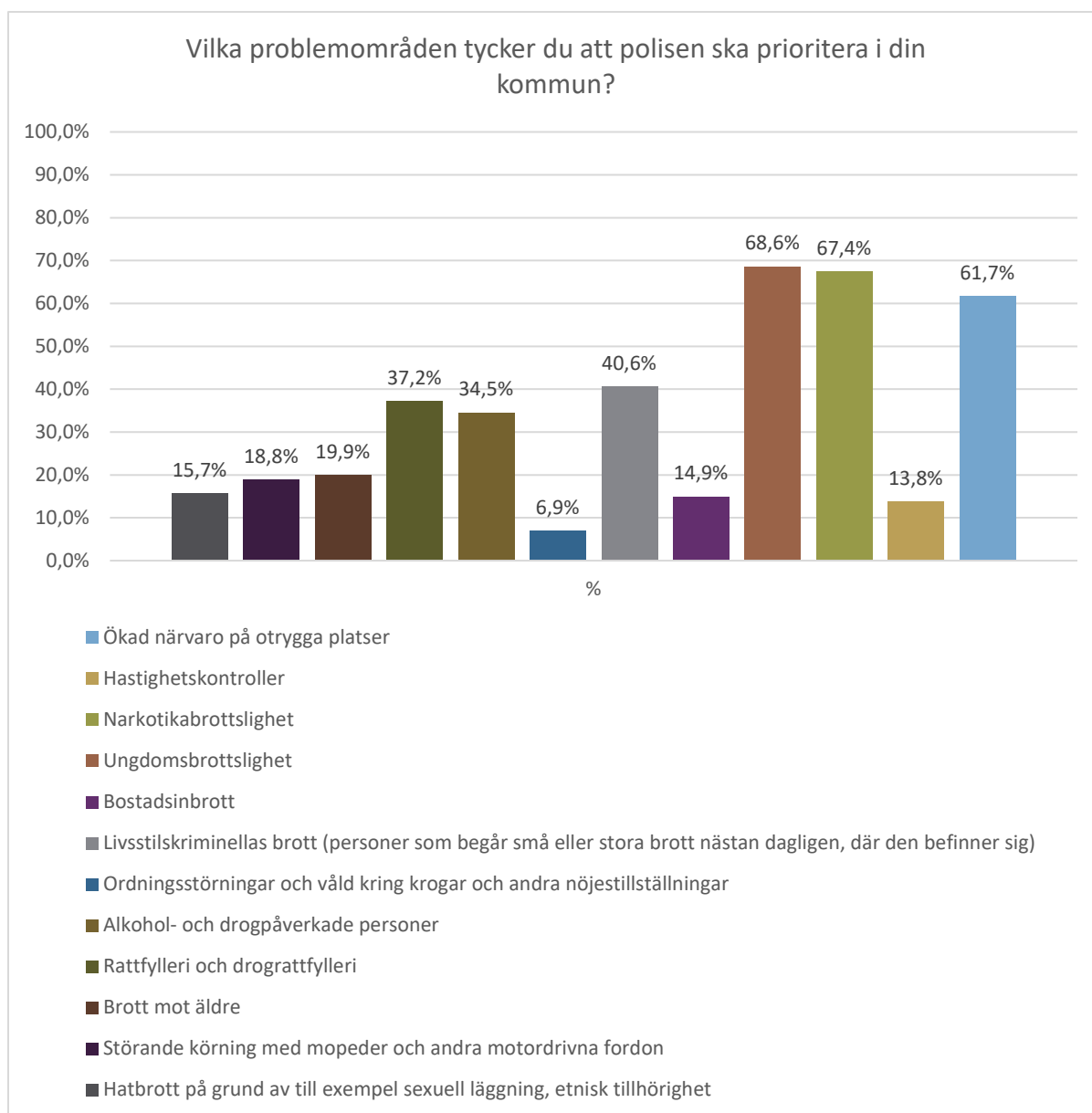
Både kvinnor och män uppger att de tre viktigaste områdena kommunen kan arbeta mer med för att öka tryggheten är minskat drogbruk, en meningsfull fritid för unga och fysisk miljö (figur 10). Förra året var kränkningar i skolan bland de tre viktigaste men i år är fysisk miljö mer prioriterat. Kränkningar i skolan är det fjärde mest valda alternativet bland både män och kvinnor.



Figur 10. Invånarnas åsikt om vad kommunen skulle kunna arbeta mer med för att öka tryggheten.

Problemområden som polisen bör prioritera i kommunen

De fyra främsta problemområdena som polisen bör prioritera enligt invånarna är ungdomsbrottslighet, narkotikabrottslighet, ökad närvaro på otrygga platser och livsstilskriminellas brott (figur 11). Det är liknande siffror som förra året och samma prioriteringar mellan kvinnor och män även om män i högre utsträckning (46,3%) prioriterar livsstilskriminellas brott än vad kvinnor gör (38 %). Dessa prioriteringar kommer ligga till grund för ett uppdaterat medborgarlöfte som kommun och polis tecknar tillsammans.



Figur 11. Problemområden som invånarna tycker att polisen bör prioritera i Ulricehamns kommun.

Vad andra aktörer skulle kunna göra för att öka tryggheten

Till sist ställdes en fråga om vad andra aktörer skulle kunna göra för att öka tryggheten i kommunen, det vill säga, andra än polis, kommun och en själv. Efter att ha delat in svaren i kluster har både områden och aktörer kunnat utläsas. Det som flest har svarat är att det borde satsas mer på en meningsfull fritid för ungdomar, kapabla väktare (t.ex. närvaro av andra människor och kameraövervakning), polisiär närvaro och ett föreningsliv för alla. Många kommentarer har kommit in om att det finns ett aktivt idrottsföreningsliv men ett inte lika aktivt kulturföreningsliv och att det borde satsas mer på kulturen, både för barn och för vuxna. Det har även skrivits mycket om att det borde finnas mer kostnadsfria ”prova-på-aktiviteter” inom föreningar. En del tar upp att det är dyrt för många att gå med i en förening och att den utrustning som krävs kostar för mycket för att vårdnadshavare ska kunna köpa den till sina barn.

Att jobba mer med integration tas också upp som en viktig del samt att utveckla centrum till att bli mer levande, till exempel genom aktivitetsdagar för barn och unga men även föreläsningar/prova-på-aktiviteter för vuxna. Näringslivet tas upp som en viktig aktör då fler feriejobb skulle vara bra för att aktivera och motivera ungdomar under ledighet från skola. Även fastighetsägare och föräldrar tas upp som viktiga aktörer, och samverkan med civilsamhället och ett överlag förebyggande arbete tas upp som viktiga delar. Det verkar finnas ett stort engagemang för ungdomar hos de som svarat. De svarande lägger stor vikt vid att det är viktigt att tidigt fånga upp barn och ungdomar som är i riskzon för kriminalitet eller har ett avvikande beteende.